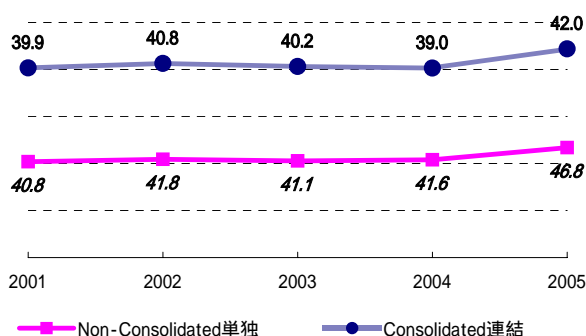


6. Financial stability

安全性指標

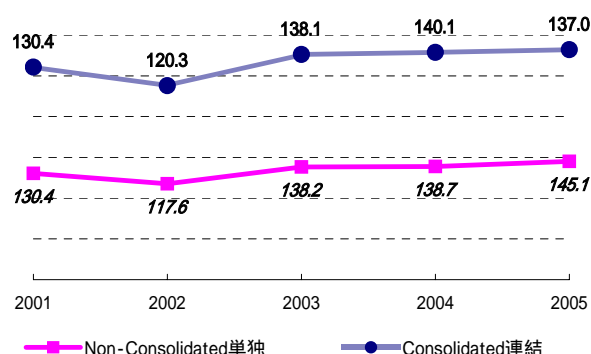
Equity ratio

株主資本比率



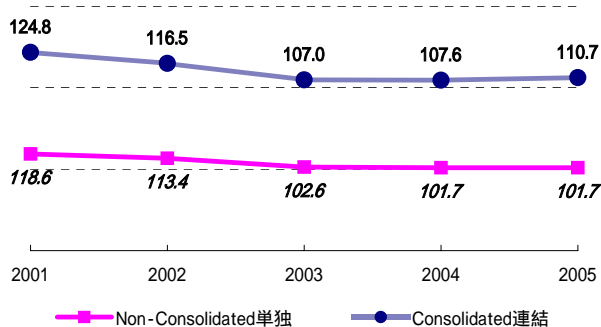
Current ratio

流動比率



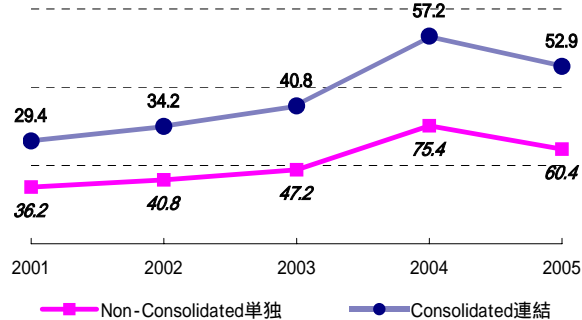
Fixed assets ratio

固定比率



Interest coverage

インタレスト・カバレッジ



(単位: %)

	Consolidated [連結]					Non-Consolidated [単独]				
	2001・12	2002・12	2003・12	2004・12	2005・12	2001・12	2002・12	2003・12	2004・12	2005・12
Equity ratio 株主資本比率	39.9	40.8	40.2	39.0	42.0	40.8	41.8	41.1	41.6	46.8
Current ratio 流動比率	130.4	120.3	138.1	140.1	137.0	130.4	117.6	138.2	138.7	145.1
Fixed assets ratio 固定比率	124.8	116.5	107.0	107.6	110.7	118.6	113.4	102.6	101.7	101.7
Debt ratio 借入依存度	8.2	7.7	8.0	7.6	7.3	7.2	6.8	6.3	6.1	5.5
Interest coverage (times) インタレスト・カバレッジ (倍)	29.4	34.2	40.8	57.2	52.9	36.2	40.8	47.2	75.4	60.4